

### 4. ADPT, adattatori per il montaggio di elettrodi

**ADPT 816/SS** Adattatore in AISI 316L per la protezione di elettrodi che vengono usati soltanto se collegati ad un cavo. Ad esempio quando vengono immersi in pozzi, canali o tubazioni verticali. Accettano tutti i tipi di elettrodo con testa W (= S8) con filetto Pg13,5 - lunghezza 120 mm - diam. 12 mm.  
Codice: 4581600

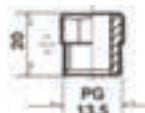
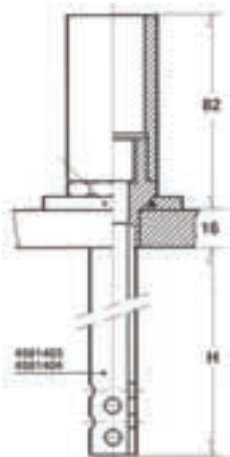


**ADPT 826/SS** Adattatore in AISI 316L per il montaggio di elettrodi con diam. 12 mm su sonde che dispongono di un attacco filettato Pg13,5. E' sconsigliabile nei casi in cui esista una pressione positiva (sopra 0,5 bar) all'interno di un serbatoio od una tubazione. Guarnizione in Viton o silicone o Kalrez.  
Codice: 4582600

**ADPT 836/SS** Adattatore in AISI 316L per il montaggio di elettrodi su controflange di bocchelli sistemati su tubazioni orizzontali, con filetto M22x1,5. Accetta tutti i tipi di elettrodo con testa W (= S8) con filetto Pg13,5 e diam. 12 mm. E' munito di una protezione cilindrica inferiore per l'elettrodo ed una superiore in polipropilene per proteggere il cavo ed il connettore. Guarnizione in viton. Supporta pressioni fino a 10 bar.  
Codice: 4583600

**ADPT 846/SS** Adattatore per la trasformazione di un bocchettone filettato per il montaggio di sonde con ghiera in bocchettone per sonde con T-Clamp. Materiale in AISI 316L.  
Codice: 4584600

**ADPT 866/SS** Adattatore InFit Cap che permette il montaggio degli elettrodi Fermprobe® tipo 600 e 615 per pH, o 900 e 915 per redox sui puntali delle sonde pressurizzabili della ditta Ingold.  
Codice: 4586600



ADPT 826


ADPT 836



ADPT 816



ADPT 826



ADPT 866



Bocchettone standard



ADPT 836

